



CJ-2B



TW PREMIUM

Pump (3 ceramic pistons and brass pump head) with gearbox

Pompa (3 pistoni in ceramica e testata in ottone) con riduttore di giri

Honda GX 390 petrol engine with manual recoil

Motore benzina Honda GX 390 avviamento manuale



Stainless steel hose reel with 30 m 3/8" + 10 m 3/16" HP hoses

Avvolgitubo in acciaio inox con tubo HP 30 m 3/8" + tubo HP 10 m 3/16"



High quality painted steel frame


Telaio di alta qualità in acciaio verniciato

2 wheels

2 ruote

Gearbox (with 1560 rpm pump)






Riduttore di giri (con pompa a 1560 rpm)



GENERAL FEATURES · CARATTERISTICHE GENERALI

- High quality painted steel frame
- Honda petrol engine with manual recoil
- Comet TW Premium pump (3 ceramic pistons and brass pump head) with gearbox
- 4 wheels of which 2 castors
- No engine-oil safety device (oil-alert)
- Automatic decelerator to reduce RPM in the bypass phase
- Gearbox (with 1560 rpm pump)
- Readily serviceable brass suction filter
- Water suction from external tank option (self-priming pumps)
- Overheating thermostatic valve
- Stainless steel hose reel with 30 m 3/8" + 10 m 3/16" HP hoses
- N.2 nozzles 3/8" F and N. 1 nozzle 1/8" F
- Gun with washing lance
- Telaio di alta qualità in acciaio verniciato
- Motore benzina Honda avviamento manuale
- Pompa Comet TW Premium (3 pistoni in ceramica e testata in ottone) con riduttore di giri
- 4 ruote di cui 2 pivotanti
- Dispositivo di Sicurezza mancanza olio motore
- Deceleratore automatico per la riduzione del numero di giri in fase di by-pass
- Riduttore di giri (con pompa a 1560 rpm)
- Filtro aspirazione in ottone facilmente ispezionabile
- Possibilità di aspirare acqua da serbatoio esterno (pompe autoadescanti)
- Valvola termostatica di protezione da sovratemperatura
- Avvolgitubo in acciaio inox con tubo HP 30 m 3/8" + tubo HP 10 m 3/16"
- N. 2 ugelli da spurgo 3/8" F e N. 1 ugello 1/8" F
- Pistola con lancia da lavaggio

TECHNICAL FEATURES · CARATTERISTICHE TECNICHE

MODELS MODELLI					
	l/min	bar MPa	HP kW	(L x W x H) cm	kg
CJ-2B 32/130	32	130 13	11,7 8,7	90 x 75 x 130	120

Data refers to standard configurations · Dati riferiti alle unità con dotazione standard

STANDARD EQUIPMENT · DOTAZIONE STANDARD



Gun
Pistola



Washing lance
Lancia da lavaggio



N. 2 3/8" F + N. 1 1/8" nozzles
N. 2 ugelli da spurgo 3/8" F + N. 1 ugello 1/8"