

JTR-C



European homologation - Approved for road transport, 1050 kg or 1500 kg GVW.
Omologazione Europea - Omologato per il trasporto stradale, 1050 kg o 1500 kg di GVW massimo.



Robust high quality hydraulic HP hose reel

Avvolgitubo idraulico HP robusto di alta qualità

Heavy duty single axle trailer complete with high load capacity tires

Rimorchio monoasse per utilizzi gravosi completo di pneumatici ad elevata capacità di carico



Front and rear cover and watertank in Fiberglass

Copertura anteriore e posteriore e serbatoio dell'acqua in vetroresina



Multifunction radio control, LCD color display
Radiocomando multifunzione, schermo a colori LCD



HPP ET
 Pump on / Pompa su:
 75/210, 57/250







GENERAL FEATURES · CARATTERISTICHE GENERALI

- Single axle trailer with rear lights and reflectors, automatic reverse gear, parking brakes, high load tyres, ABS and Mudguards
- Towing eye for a 50 mm diam. sphere type
- Water cooled Yanmar diesel engine with electric starter
- HPP pump model ET with pulley and belt transmission
- Hydraulic high pressure hose reel max 100m of 1/2" hose
- Manual hose reel with 35m of hose for refill
- Front/Rear cover and water tank of 600l capacity in fiberglass, fuel tank 35 lt
- Manual pressure regulator by-pass valve, safety valve and pressure gauge
- 50/60/80 m of 1/2 "or 3/4" high pressure hose (optional)
- Working light (optional)
- Pulse system
- Remote control 9 functions
- Carrello monoasse con luci posteriori e riflettori, retromarcia automatica, freno di stazionamento, pneumatici per carichi elevati, ABS e parafanghi
- Occhiello sferico di traino diametro 50 mm
- Motore diesel Yanmar raffreddato ad acqua con avviamento elettrico
- Pompa volumetrica HPP modello ET con trasmissione a cinghia e puleggia
- Avvolgitubo idraulico alta pressione max 100m di tubo da 1/2"
- Avvolgitubo manuale con 35m di tubo per ricarica
- Coperchio anteriore / posteriore e serbatoio dell'acqua da 600 litri in vetroresina, serbatoio carburante 35 lt
- Valvola by-pass di regolazione manuale, valvola di sicurezza e manometro
- 50/60/80 m di tubo alta pressione da 1/2" o 3/4" (optional)
- Faro di lavoro (optional)
- Sistema Pulse
- Radiocomando 9 funzioni



TECHNICAL FEATURES · CARATTERISTICHE TECNICHE

MODELS MODELLI	 l/min	 bar	type	 HP	kW	 600 lt	cm (L x W x H)	kg
JTR-C 60/200	60	200	Yanmar	37	27,5		345x164x158	≥ 900
JTR-C 75/150	75	150	Yanmar	37	27,5		345x164x158	≥ 900
JTR-C 60/250	60	250	Yanmar	48	35,5		345x164x158	≥ 900
JTR-C 75/210	75	210	Yanmar	48	35,5		345x164x158	≥ 900
JTR-C 80/180	80	180	Yanmar	48	35,5		345x164x158	≥ 900
JTR-C 102/150	102	150	Yanmar	48	35,5		345x164x158	≥ 900

Data refers to standard configurations / Dati riferiti alle unità con dotazione standard.

ACCESSORIES ON REQUEST · ACCESSORI A RICHIESTA



UNI 45 / STORZ kit for water hydrant connection
Kit UNI 45 / STORZ per connessione idrante acqua



Gun kit with different type of cleaning lances
Kit pistola con varie tipologie di lance da lavaggio



Set of pipe unblocking nozzles
Set ugelli sturatubo



Sludge pump (Venturi) kit
Kit aspirafango (Venturi)



100 kW-12 VDC auxiliary hot water mobile generator
Generatore mobile di acqua calda 100 kW-12 VCC ausiliario