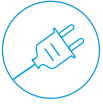


VORTEX 1000

SKID



On request



On request



Compact and robust stainless steel vacuum tank

Cisterna in acciaio inox per il vuoto robusta e compatta

Easy movement thanks to the compact frame and lower loading pockets

Facile movimento grazie al telaio compatto e alle tasche di carico inferiori

Manual loading and discharge brass valve

Valvola di carico e scarico manuale in ottone



Double level indicator and vacuum pressure gauge

Doppio indicatore di livello e manovuotometro



GENERAL FEATURES · CARATTERISTICHE GENERALI

- Honda gasoline engines, Yanmar Diesel engines or electric motor
- Sliding vanes professional vacuum pumps
- Hook handling with belts or handling with fork lift
- Stainless steel tank 1000 lt, overflow valve, safety valve +0.5 bar, double level indicator, manual fill and drain valve, reverse decompressor
- 5 m hose Ø 80 mm, for suction with quick coupling
- Stainless steel frame
- *Motori benzina Honda, motori Yanmar Diesel o motori elettrici*
- *Pompe da vuoto professionali a palette*
- *Movimentazione a gancio con fasce o con sollevatore a forche*
- *Cisterna in acciaio inox 1000 lt, valvola di troppo pieno, valvola sicurezza +0,5 bar, doppio indicatore di livello, valvola di scarico e carico manuale, inversione decompressore*
- *5 m tubo Ø 80 mm, per l'aspirazione con innesto rapido*
- *Telaio in acciaio inox*

CUSTOMIZED VERSIONS · VERSIONI PERSONALIZZATE



Diesel version
Versione Diesel








Version with electric motor
Versione con motore elettrico



Trailer version
Versione con rimorchio

TECHNICAL FEATURES · CARATTERISTICHE TECNICHE

MODELS MODELLI				kW		
	l/min	lt	HP		cm (L x W x H)	kg
Vortex 1000 G	3600	1000	11,8	8,8	121x230x140	≥ 520
Vortex 1000 D	3600	1000	9,3	7	121x230x140	≥ 520
Vortex 1000 E	3600	1000	10	7,5	121x230x150	≥ 520

Data refers to standard configurations. Available on request with diesel/hydraulic/electric motor and with different volumes tanks · *Dati riferiti alle unità con dotazione standard. Disponibile su richiesta con motore diesel/idraulico/elettrico e con cisterne di volumi differenti*

STANDARD ACCESSORIES · ACCESSORI STANDARD



5 m hose Ø 80 mm for suction with quick coupling
5 mt tubo Ø 80 mm per l'aspirazione con innesto rapido



PVC suction rigid tip Ø 80 mm with valve
Pescante a puntale rigido in PVC Ø 80 mm per aspirazione con valvola



Multifunction radio control for remote control (only ON-OFF)
Radio comando multifunzione per comando a distanza (solo ON-OFF)